



Ульяновский государственный университет	Аналитическая справка	
Аналитическая справка по результатам опроса старшеклассников		


Авторский коллектив:
Елкина О.А

Аналитическая справка по результатам исследования:
*«Изучение профессиональных предпочтений учащихся старших классов
общеобразовательных школ г. Ульяновска»*

Начальник отдела маркетинговых и социологических исследований
Ёлкина О.А.

 «21» апреля 2016 г.
подпись, дата

г. Ульяновск
2016 г.

Ульяновский государственный университет	Аналитическая справка	
Аналитическая справка по результатам опроса старшеклассников		

С января по апрель 2016 года сотрудниками Заволжского экономико-гуманитарного факультета Ульяновского государственного университета в рамках рекламной кампании для повышения информированности потенциальных абитуриентов было проведено мини-исследование учащихся 11-х классов 19-ти школ Заволжского района г. Ульяновска и 4-х школ Ульяновской области для анализа их профессиональных ориентаций.

Таблица 1.

Количество опрошенных по школам

Номер школы	Чел.	%
школа № 5	12	2,3
школа № 9	18	3,4
школа № 17	20	3,8
школа № 20	28	5,3
школа № 41	15	2,9
школа № 44	56	10,7
школа № 50	19	3,6
школа № 63	25	4,8
школа № 64	35	6,7
школа № 65	24	4,6
школа № 69	21	4,0
школа № 72	42	8,0
школа № 73	27	5,1
школа № 74	16	3,0
школа № 75	20	3,8
школа № 79	44	8,4
школа № 83	16	3,0
школа № 86	35	6,7
школа № 90	18	3,4
школы Чердаклинского района Ульяновской области	34	6,5
<i>Количество ответивших</i>	<i>525</i>	<i>525</i>

В опросе приняли участие 525 человек. В анкете абитуриентам предлагалось из 85 профилей обучения УлГУ выбрать «главный вариант» - тот профиль (направление, специальность), который рассматривается как наиболее желаемый для будущего поступления. А также выбрать «запасные варианты», если респондента интересует несколько специальностей.


Ульяновский государственный университет	Аналитическая справка	
Аналитическая справка по результатам опроса старшеклассников		

Таблица 2.

Факультеты УлГУ (главный вариант)


Факультет обучения	Чел.	%
Инженерно-физический факультет высоких технологий	96	18,3
Факультет математики, информационных и авиационных технологий	53	10,1
Институт экономики и бизнеса	101	19,2
Юридический факультет	60	11,4
Институт международных отношений	39	7,4
Факультет гуманитарных наук и социальных технологий	40	7,6
Факультет культуры и искусства	66	12,6
Медицинский факультет	39	7,4
Экологический факультет	8	1,5
Факультет физической культуры и реабилитации	4	0,8
Факультет трансферных специальностей	10	1,9
Заволжский экономико-гуманитарный факультет	9	1,7
<i>Количество ответивших</i>	525	525

В таблице 3 представлены те специальности (профили обучения), которые выбрали старшеклассники как наиболее желанный вариант их будущей профессиональной деятельности.


Таблица 3.

Список профилей обучения, которые были выбраны как «главный вариант»

Профиль обучения - главный выбор	Чел.	%
Эксплуатация и обслуживание объектов добычи нефти	34	7,2
Сервис в нефтегазовом комплексе	4	,8
Защита в чрезвычайных ситуациях	3	,6
Пожарная безопасность	12	2,5
Физика полупроводников. Микроэлектроника	4	,8
Физика конденсированного состояния вещества	3	,6
Управление качеством в производственно-технологических комплексах	6	1,3
Автомобили и тракторы	11	2,3
Физическое материаловедение	1	,2
Квантовая радиофизика и квантовая электроника	10	2,1
Инженерные технологии в машиностроении	8	1,7
Технология программирования	9	1,9
Информационные системы и технологии	20	4,2
Информационная сфера	6	1,3
Моделирование и исследование операций в организационно-технических системах	6	1,3
Математические методы защиты информации	3	,6
Оптические системы и сети связи	1	,2
Бухгалтерский учет, аудит и налогообложение	5	1,1

Ульяновский государственный университет	Аналитическая справка	
Аналитическая справка по результатам опроса старшеклассников		

Финансы и кредит	13	2,7
Экономика и финансы бизнеса (ИЭиБ)	7	1,5
Электронный бизнес	4	,8
Финансы, учет и контроль в правоохранительных органах	5	1,1
Менеджмент и маркетинг в организации (ИЭиБ)	19	4,0
Управление персоналом организации	24	5,1
Государственная и муниципальная служба	17	3,6
Гражданско-правовой профиль (Юрид. фак.)	7	1,5
Уголовно-правовой профиль	19	4,0
Государственно-правовой профиль	4	,8
Таможенные платежи и валютное регулирование	26	5,5
Мировая экономика	5	1,1
Международный менеджмент	2	,4
Перевод и переводоведение	15	3,2
Перевод и переводоведение + реклама и связи с общественностью	11	2,3
Государственная молодежная политика	2	,4
Государственная политика и управление	4	,8
Европейские исследования (Западная Европа)	1	,2
Международные отношения и внешняя политика	7	1,5
История постсоветской России	3	,6
Социология политики	3	,6
Технология и организация туроператорских и турагентских услуг	3	,6
Организационно-управленческая психология	3	,6
Педагогическая психология	4	,8
Реклама и связи с общественностью в коммерческом секторе	8	1,7
Дизайн костюма	2	,4
Дизайн интерьера	15	3,2
Менеджмент культуры	2	,4
Телевизионная журналистика	12	2,5
Руководство хореографическим любительским коллективом	4	,8
Дирижирование	1	,2
Документоведение и документационное обеспечение управления	1	,2
Баян, аккордеон и струнные щипковые инструменты	4	,8
Фортепиано	1	,2
Музыковедение	3	,6
Артист драматического театра и кино	3	,6
Преподавание филологических дисциплин	4	,8
Педиатрия	4	,8
Лечебное дело	29	6,1
Организация и управление фармацией	2	,4
Биология клетки	2	,4
Лесное хозяйство	1	,2
Экология	2	,4
Технология спортивной подготовки	1	,2
Менеджмент + юриспруденция	1	,2
Экономика + юриспруденция	2	,4

Ульяновский государственный университет	Аналитическая справка	
Аналитическая справка по результатам опроса старшеклассников		


Экономика + бизнес-информатика	1	,2
Социальная работа + юриспруденция	1	,2
Экономическая безопасность + юриспруденция	5	1,1
Экономика и финансы рынка (Заволж.)	2	,4
Бухгалтер	1	,2
Специалист банковского дела	6	1,3
<i>Количество ответивших</i>	525	525

В таблице 4 представлены результаты суммарного потенциала каждого профиля, который объединяет выбор главного и запасного варианта для будущего обучения, для анализа общей привлекательности профилей.


Таблица 4.

Общее распределение предпочтений абитуриентов

Профиль обучения - общее распределение	Чел.	%
1. Эксплуатация и обслуживание объектов добычи нефти	57	12,1%
2. Сервис в нефтегазовом комплексе	22	4,7%
3. Защита в чрезвычайных ситуациях	17	3,6%
4. Пожарная безопасность	20	4,2%
5. Физика полупроводников. Микроэлектроника	7	1,5%
6. Физика конденсированного состояния вещества	9	1,9%
7. Управление качеством в производственно-технологических комплексах	10	2,1%
8. Автомобили и тракторы	28	5,9%
9. Физическое материаловедение	5	1,1%
10. Квантовая радиофизика и квантовая электроника	15	3,2%
11. Управление инновациями	8	1,7%
12. Инженерные технологии в машиностроении	30	6,4%
13. Технология программирования	22	4,7%
14. Теория вероятностей и математическая статистика	3	,6%
15. Математическое моделирование	4	,8%
16. Информационные системы и технологии	36	7,6%
17. Информационная сфера	19	4,0%
18. Автоматизированное управление жизненным циклом продукции	5	1,1%
19. Моделирование и исследование операций в организационно-технических системах	16	3,4%
20. Математические методы защиты информации	20	4,2%
21. Оптические системы и сети связи	1	,2%
22. Инфокоммуникационные технологии в сервисах и услугах связи	7	1,5%
23. Бухгалтерский учет, аудит и налогообложение	18	3,8%
24. Финансы и кредит	34	7,2%
25. Экономика и финансы бизнеса	31	6,6%
26. Электронный бизнес	12	2,5%
27. Финансы, учет и контроль в правоохранительных органах	18	3,8%
28. Менеджмент и маркетинг в организации	40	8,5%
29. Управление персоналом организации	52	11,0%
30. Государственная и муниципальная служба	32	6,8%

Ульяновский государственный университет	Аналитическая справка	
Аналитическая справка по результатам опроса старшеклассников		

31. Гражданско-правовой профиль	19	4,0%
32. Уголовно-правовой профиль	47	10,0%
33. Государственно-правовой профиль	16	3,4%
34. Таможенные платежи и валютное регулирование	52	11,0%
35. Мировая экономика	25	5,3%
36. Международный менеджмент	20	4,2%
37. Перевод и переводоведение	34	7,2%
38. Перевод и переводоведение + реклама и связи с общественностью	23	4,9%
39. Государственная молодежная политика	7	1,5%
40. Государственная политика и управление	20	4,2%
41. Европейские исследования (Западная Европа)	9	1,9%
42. Международные отношения и внешняя политика	18	3,8%
43. История постсоветской России	7	1,5%
44. Социология политики	10	2,1%
45. Экономическая социология	6	1,3%
46. Социальная работа в системе социальных служб	3	,6%
47. Технология и организация туроператорских и турагентских услуг	15	3,2%
48. Организационно-управленческая психология	18	3,8%
49. Педагогическая психология	22	4,7%
50. Реклама и связи с общественностью в коммерческом секторе	24	5,1%
51. Реклама и связи с общественностью в некоммерческом секторе	9	1,9%
52. Дизайн костюма	15	3,2%
53. Дизайн интерьера	26	5,5%
54. Менеджмент культуры	13	2,8%
55. Телевизионная журналистика	24	5,1%
56. Руководство хореографическим любительским коллективом	7	1,5%
57. Дирижирование	2	,4%
58. Документоведение и документационное обеспечение управления	2	,4%
59. Баян, аккордеон и струнные щипковые инструменты	8	1,7%
60. Оркестровые струнные инструменты	1	,2%
61. Фортепиано	4	,8%
62. Музыкаведение	8	1,7%
63. Артист драматического театра и кино	16	3,4%
64. Преподавание филологических дисциплин	9	1,9%
65. Педиатрия	24	5,1%
66. Лечебное дело	40	8,5%
67. Организация и управление фармацией	14	3,0%
68. Биология клетки	9	1,9%
69. Лесное хозяйство	3	,6%
70. Экология	9	1,9%
71. Химия окружающей среды, химическая экспертиза и экологическая безопасность	7	1,5%
72. Физическая реабилитация	1	,2%
73. Технология спортивной подготовки	2	,4%
74. Менеджмент + юриспруденция	5	1,1%
75. Экономика + юриспруденция	3	,6%
76. Экономика + бизнес-информатика	2	,4%

Ульяновский государственный университет	Аналитическая справка	
Аналитическая справка по результатам опроса старшеклассников		

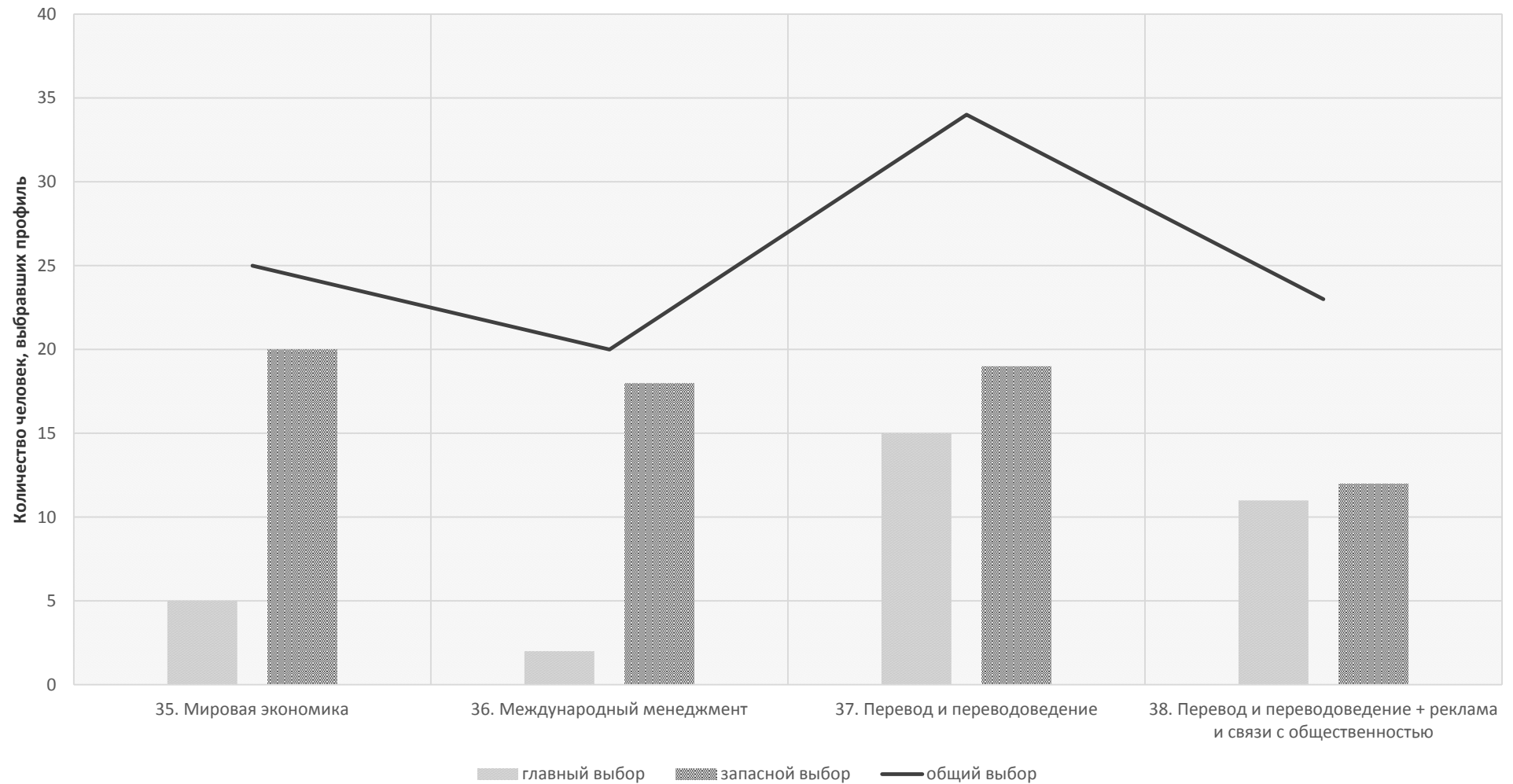
77. Социальная работа + юриспруденция	4	,8%
78. Экономическая безопасность + юриспруденция	8	1,7%
80. Экономика и финансы бизнеса	9	1,9%
81. Менеджмент и маркетинг в организации	9	1,9%
82. Гражданско-правовой профиль	1	,2%
83. Бухгалтер	7	1,5%
84. Специалист банковского дела	18	3,8%
85. Юрист	10	2,1%
<i>Количество ответивших</i>	525	525

Далее представлены графики (по отдельным факультетам и институтам), где первый график отражает данные о количестве школьников, выбравших определенный факультет (общий выбор – суммарный показатель: главный выбор+запасной выбор). Во втором графике представлен выбор каждой специальности на факультете.

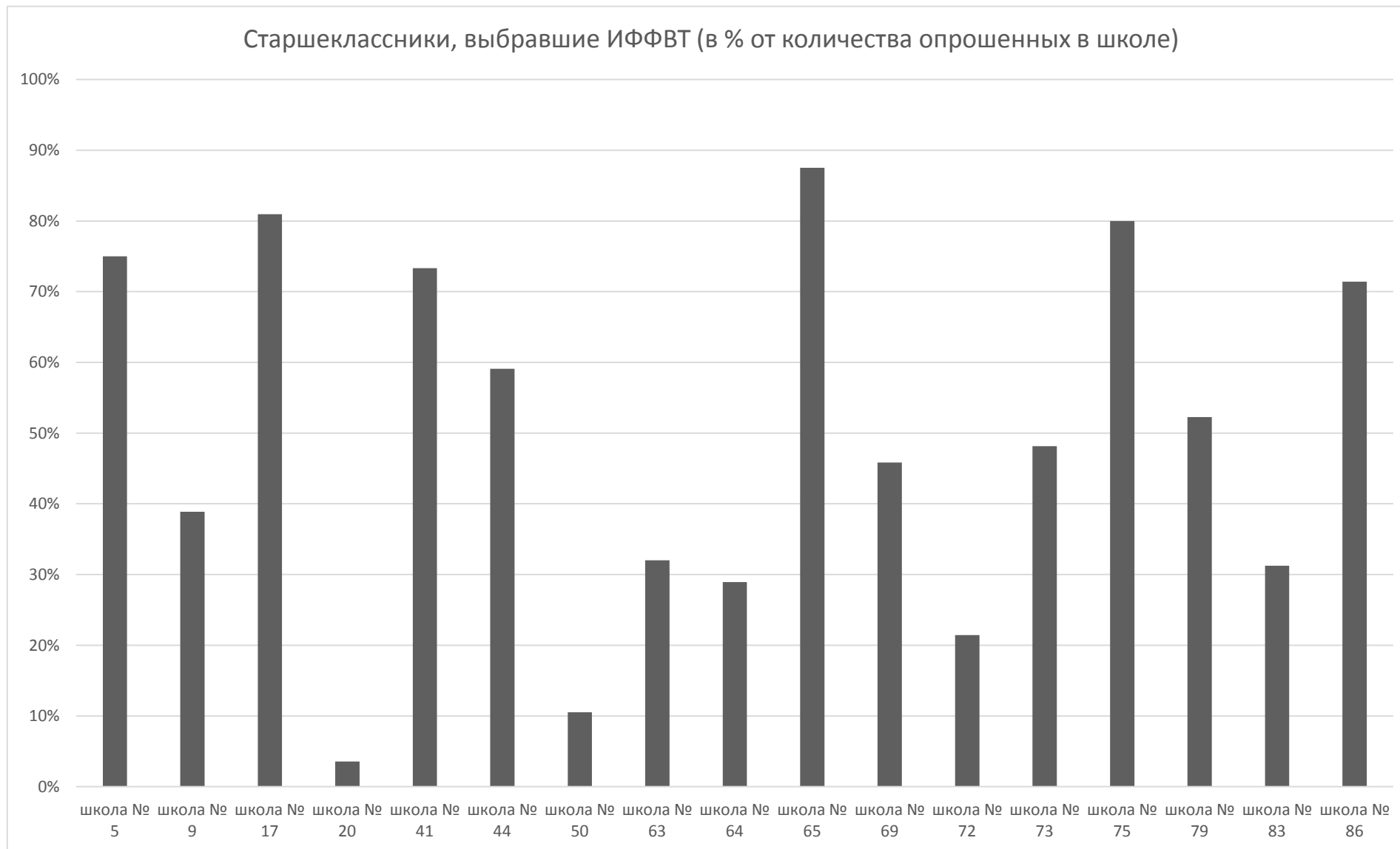
Институт международных отношений

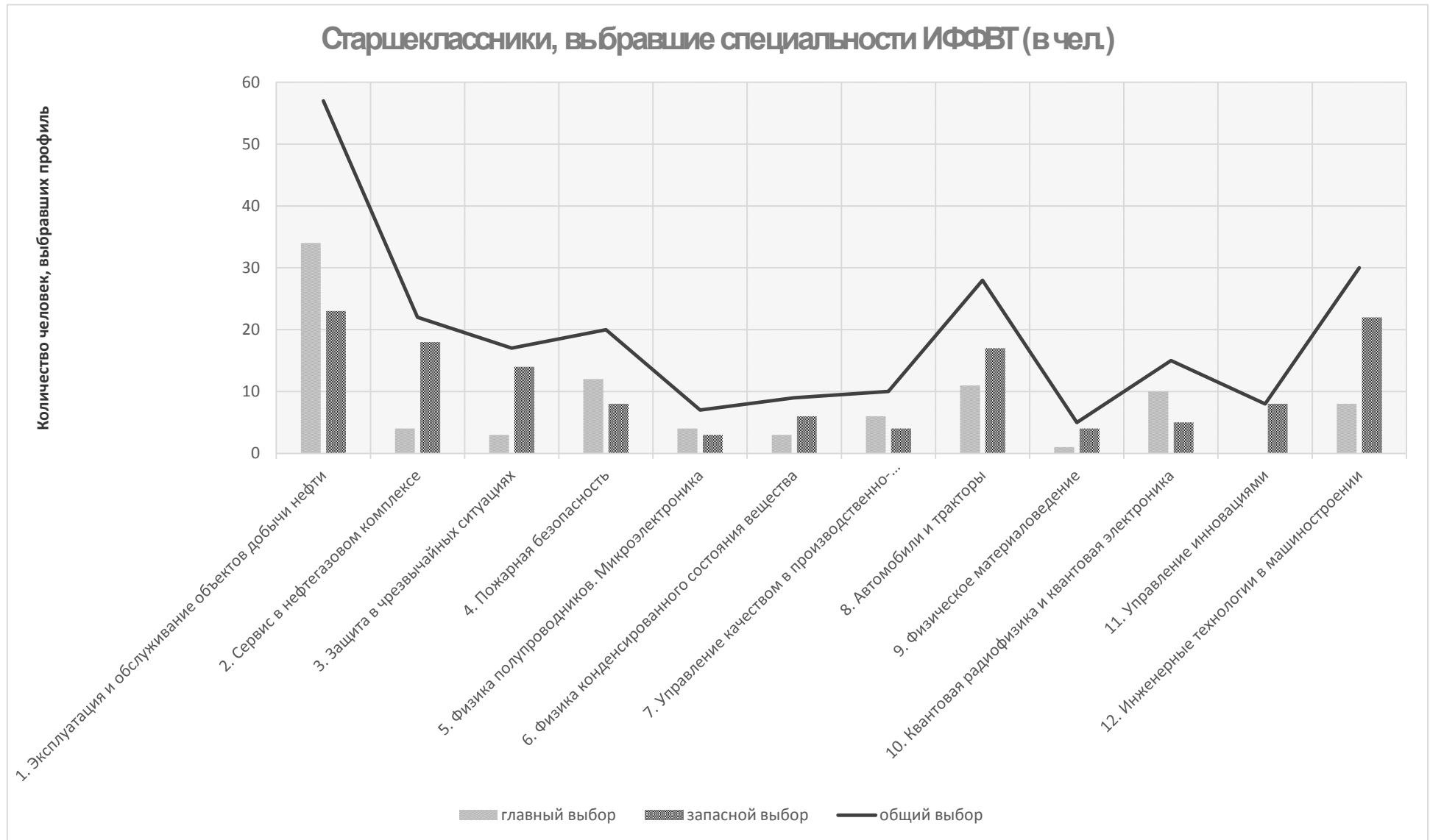


Старшеклассники, выбравшие специальности ИМО (в чел.)

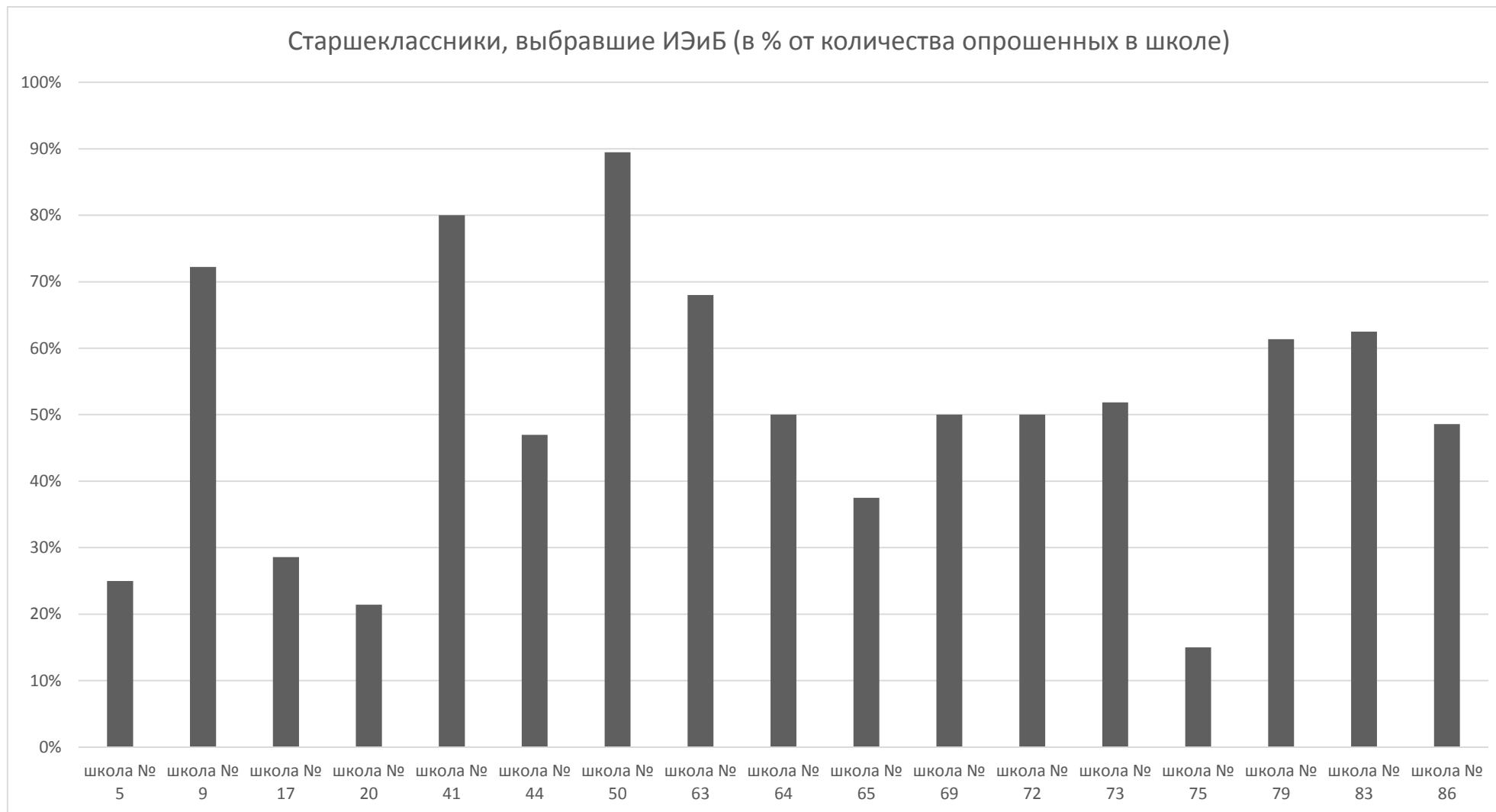


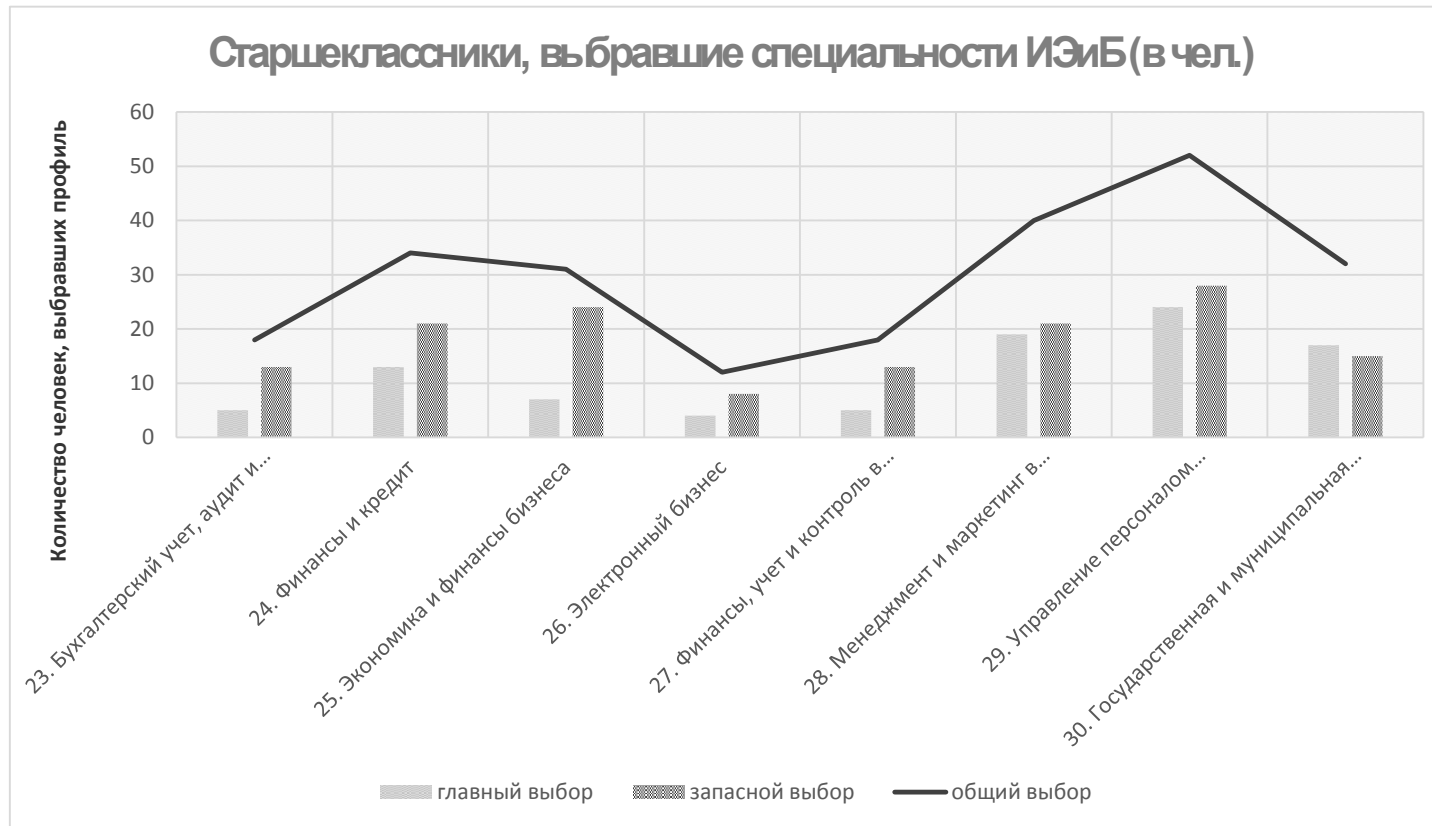
Инженерно-физический факультет высоких технологий



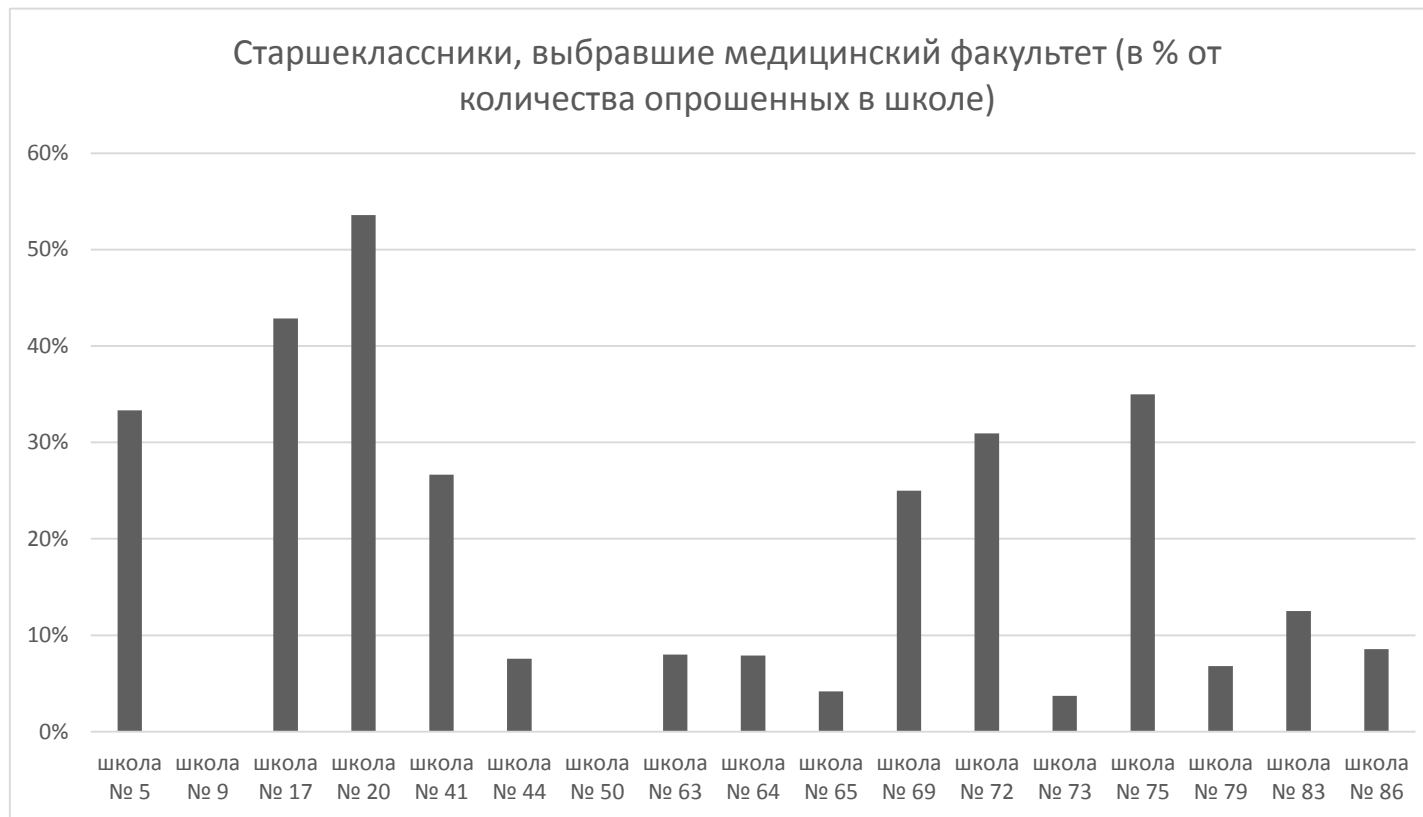


Институт экономики и бизнеса

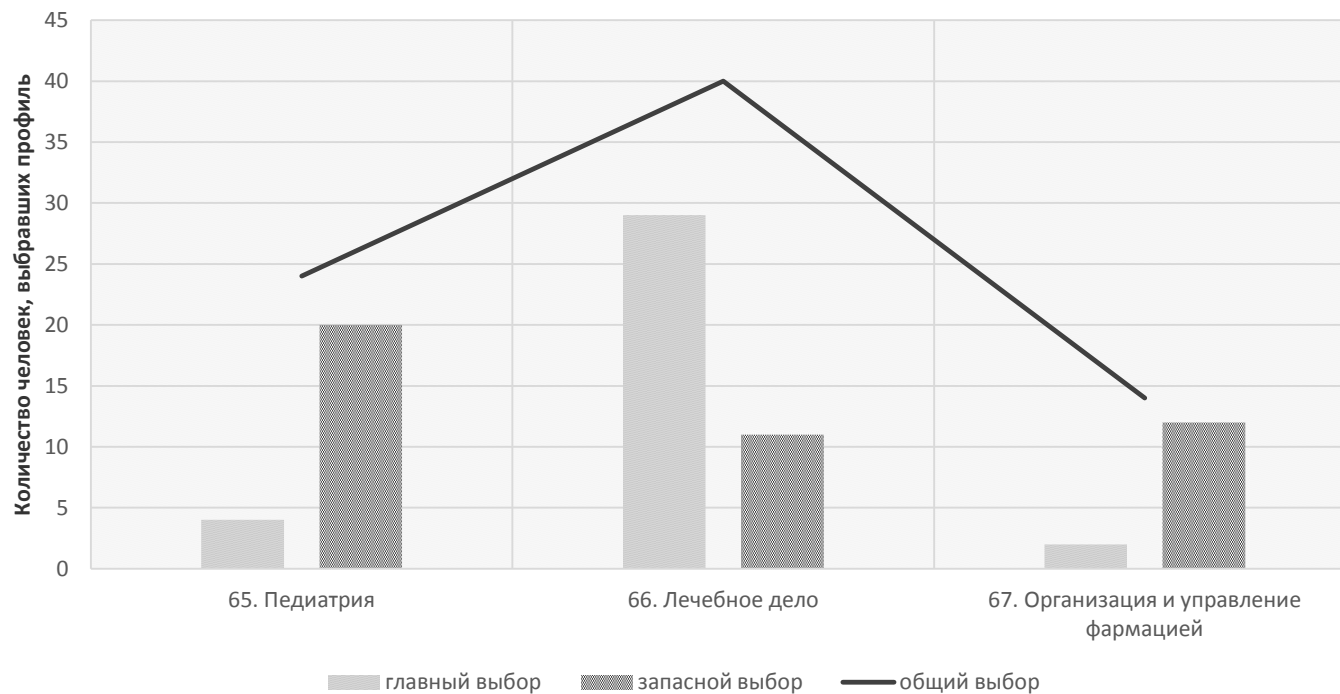




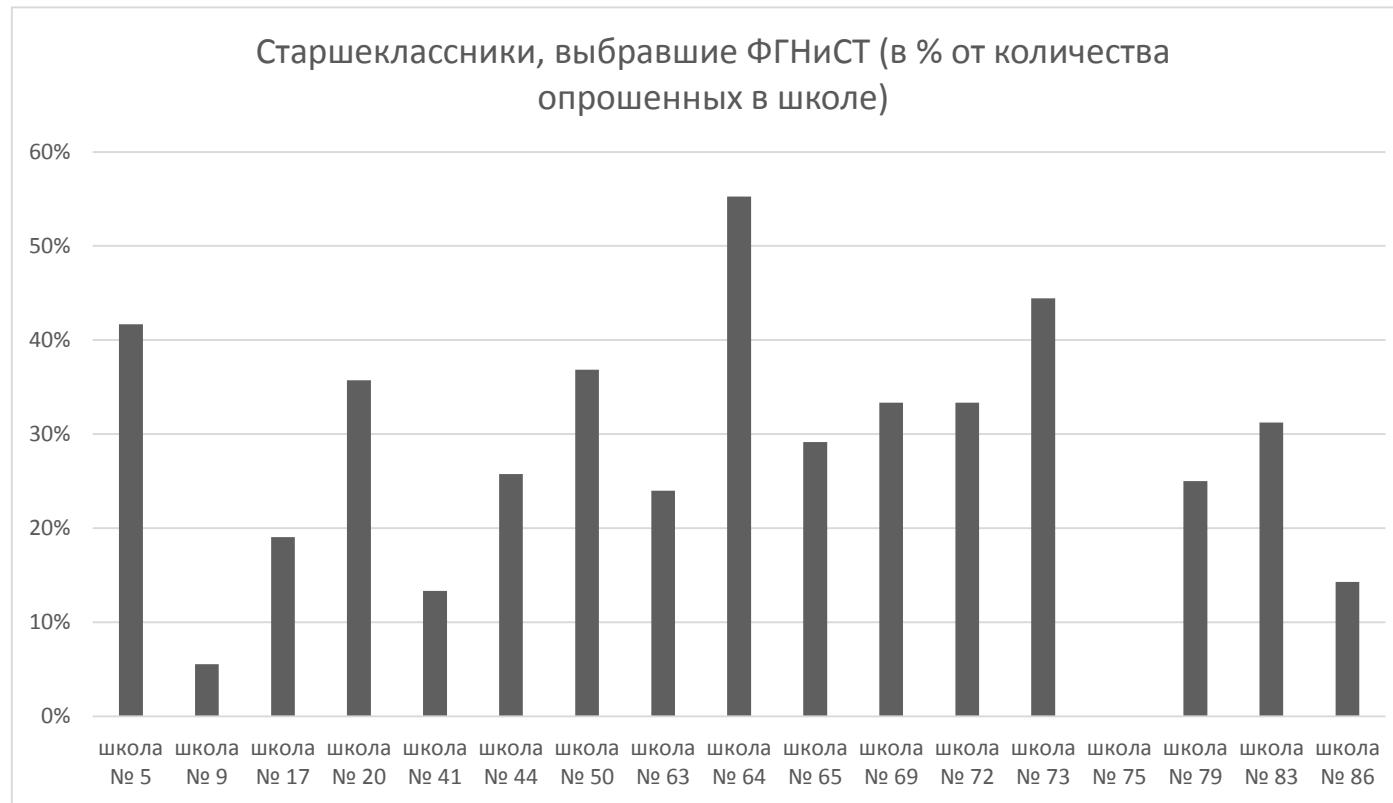
Медицинский факультет



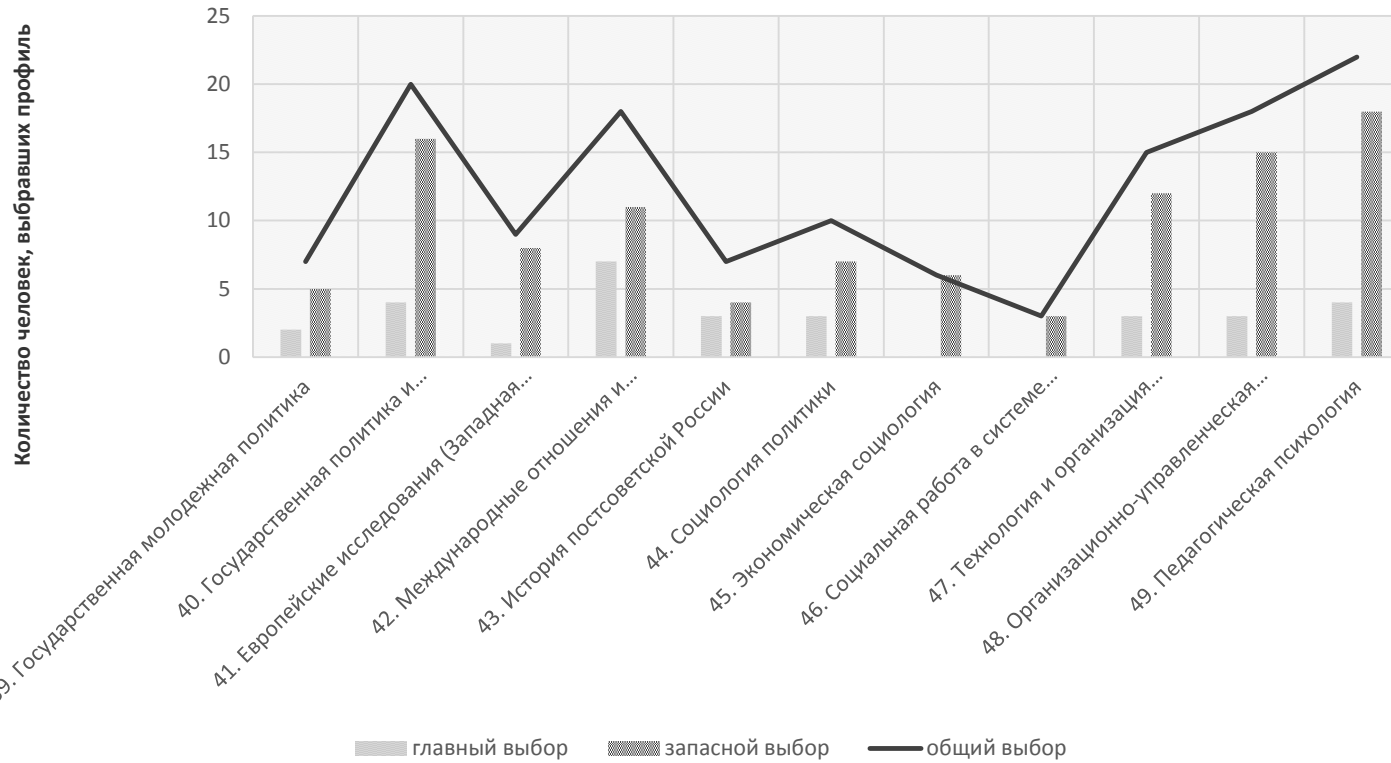
Старшеклассники, выбравшие специальности медицинского факультета (в чел.)



Факультет гуманитарных наук и социальных технологий



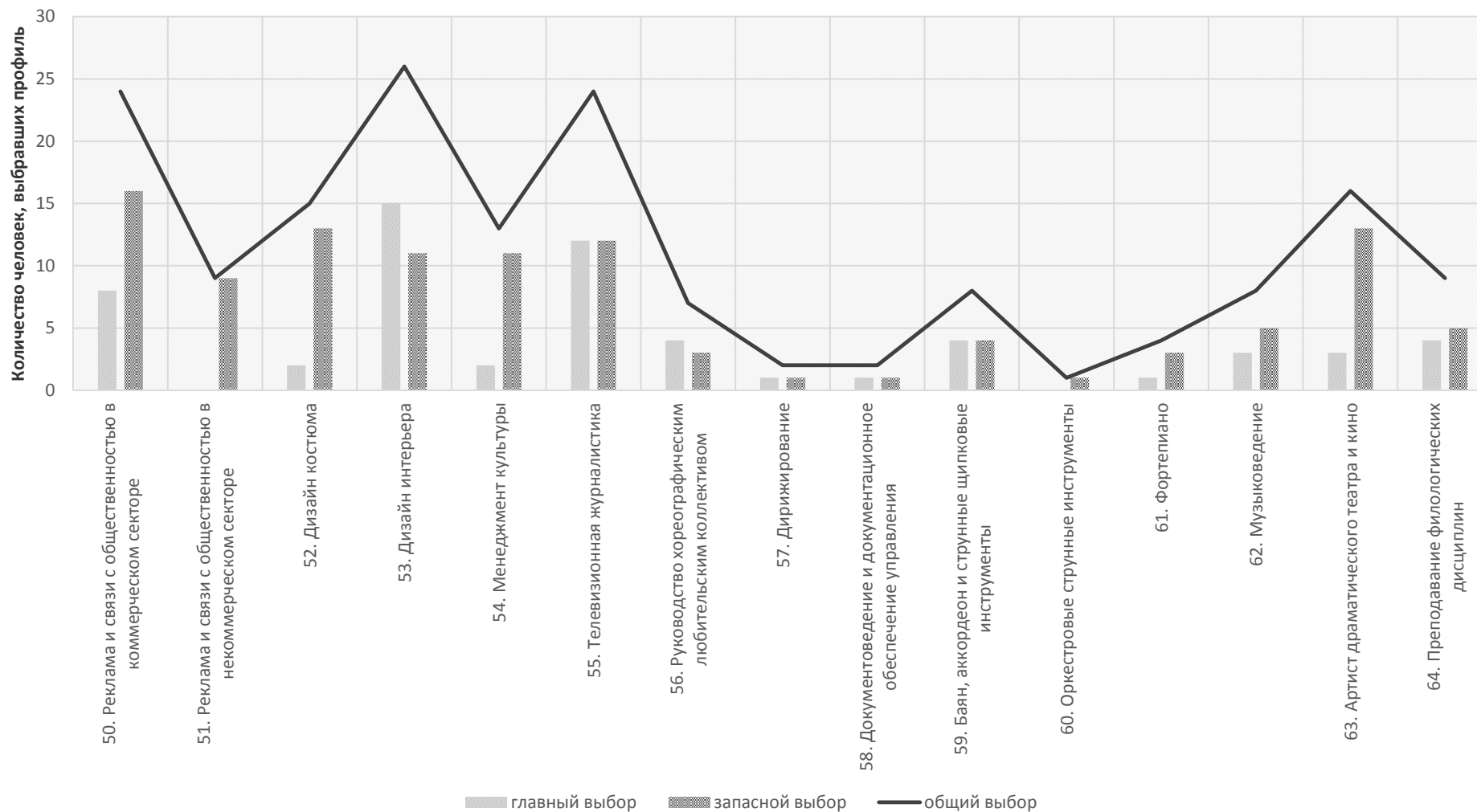
Старшеклассники, выбравшие специальности ФНиСТ (в чел.)



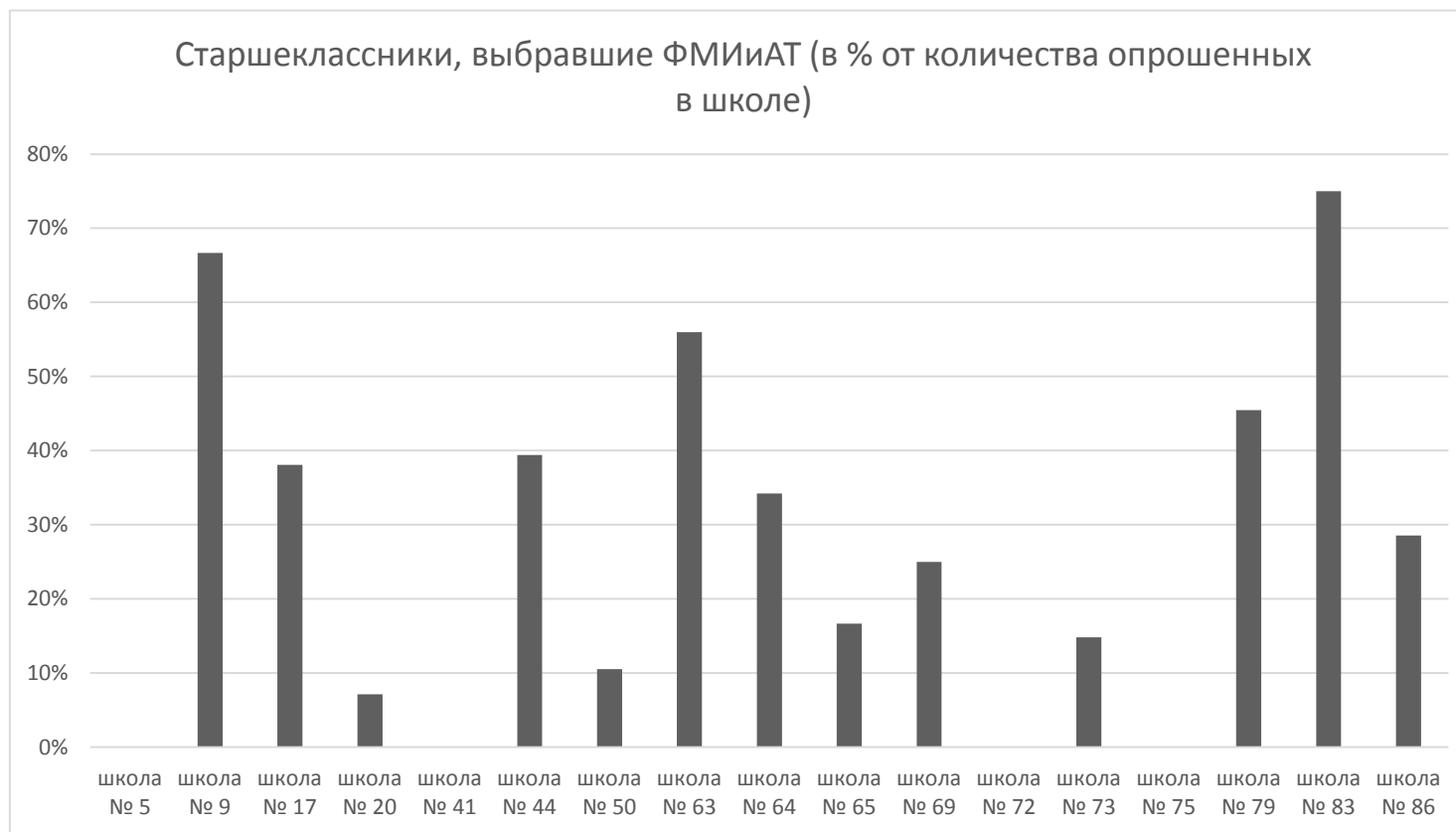
Факультет культуры и искусства



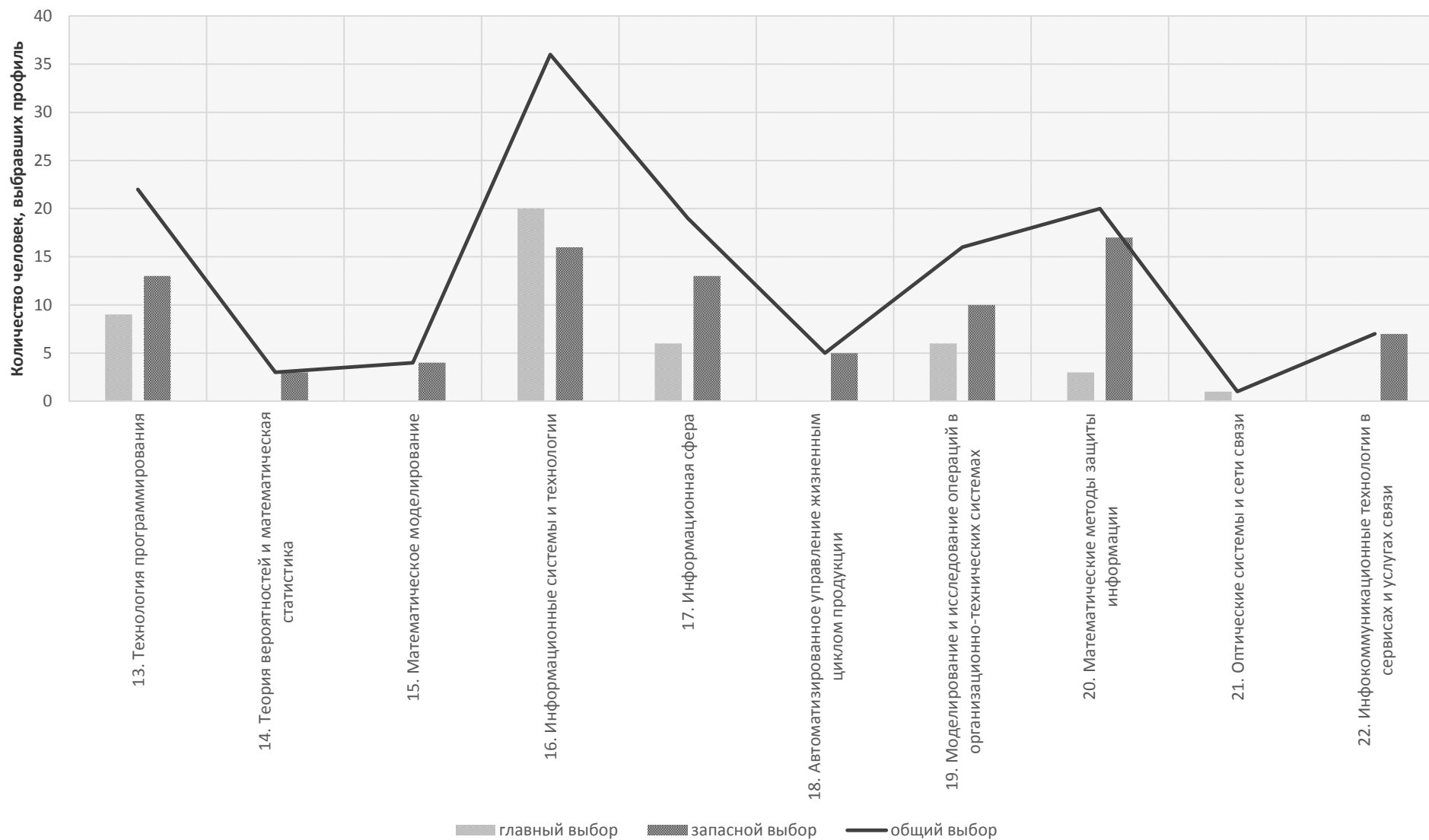
Старшеклассники, выбравшие специальности ФКИ (в чел.)



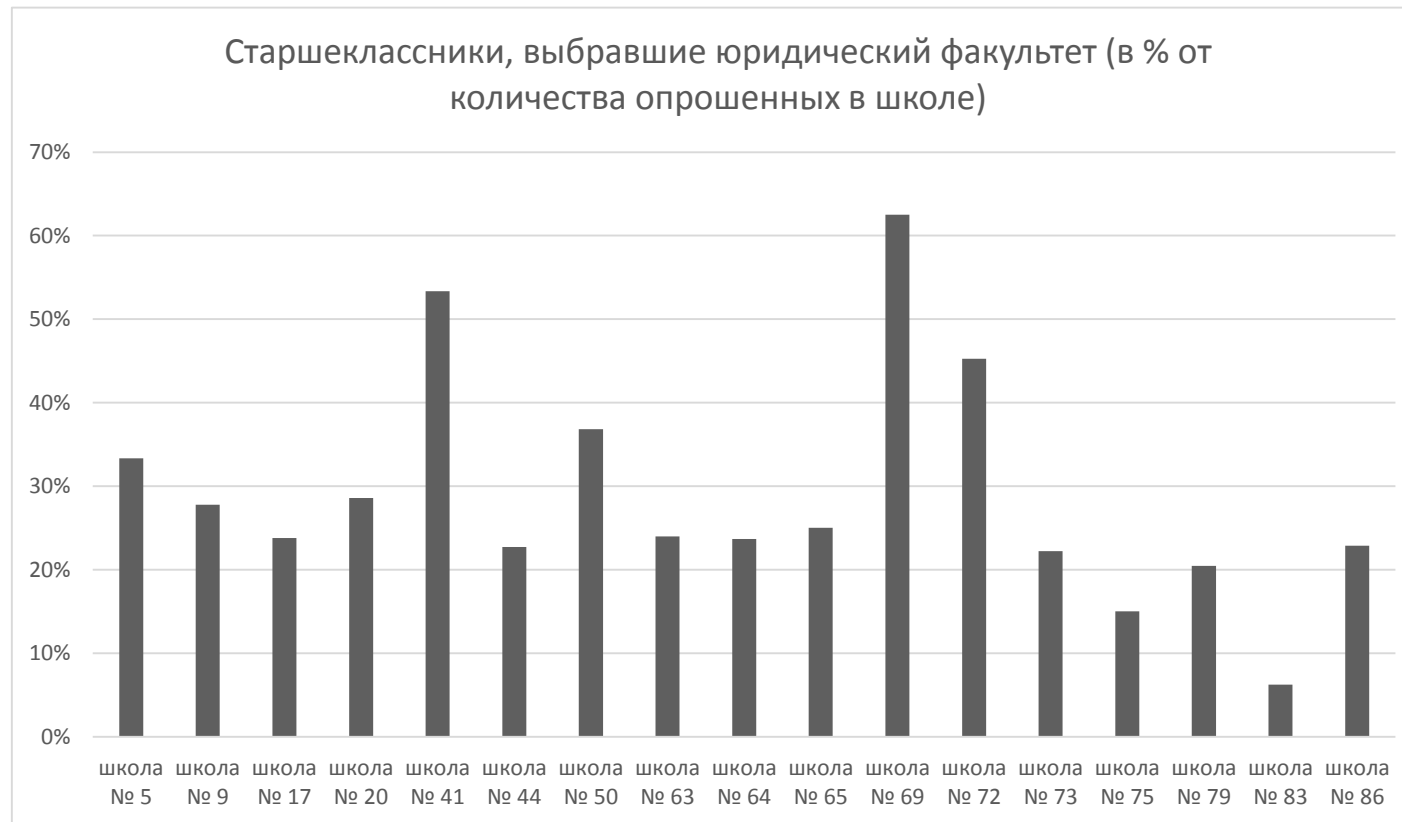
Факультет математики, информационных и авиационных технологий



Старшеклассники, выбравшие специальности ФМИиАТ (в чел.)

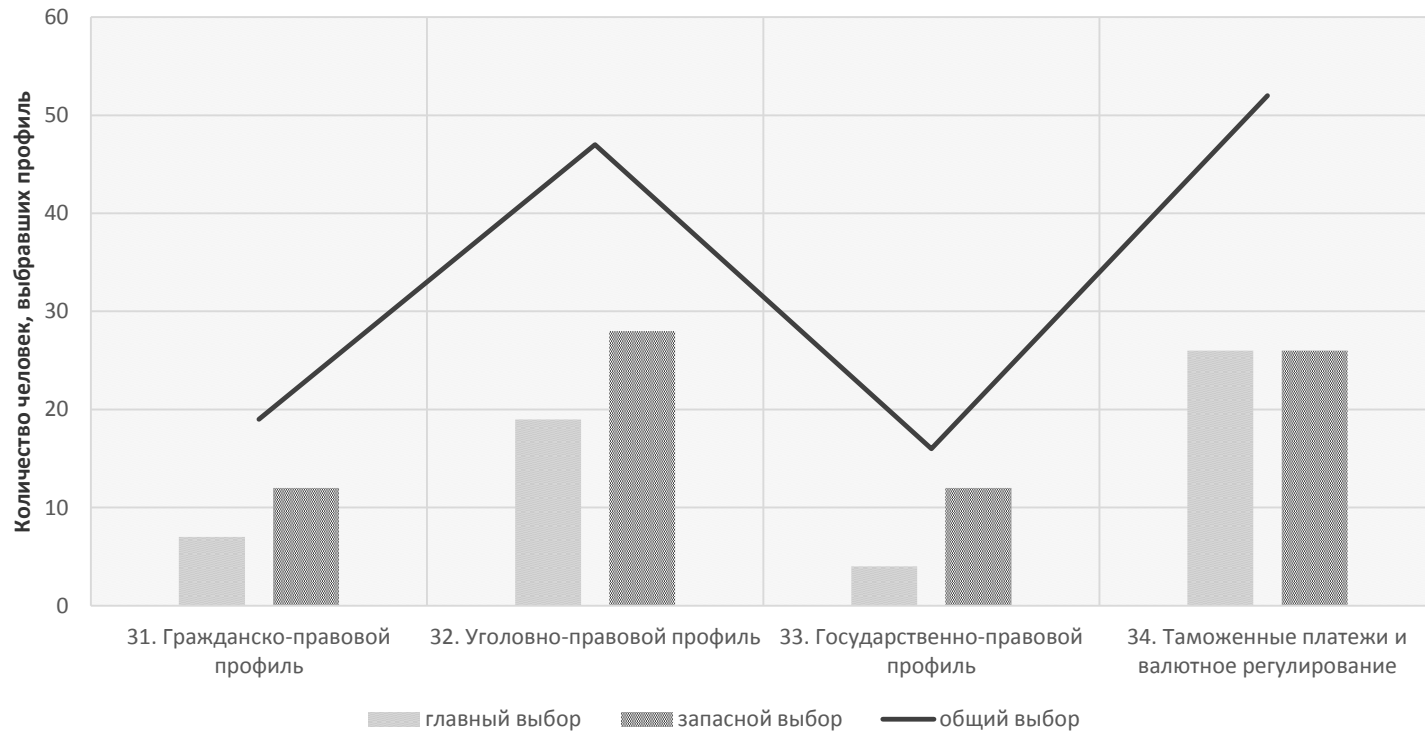


Юридический факультет

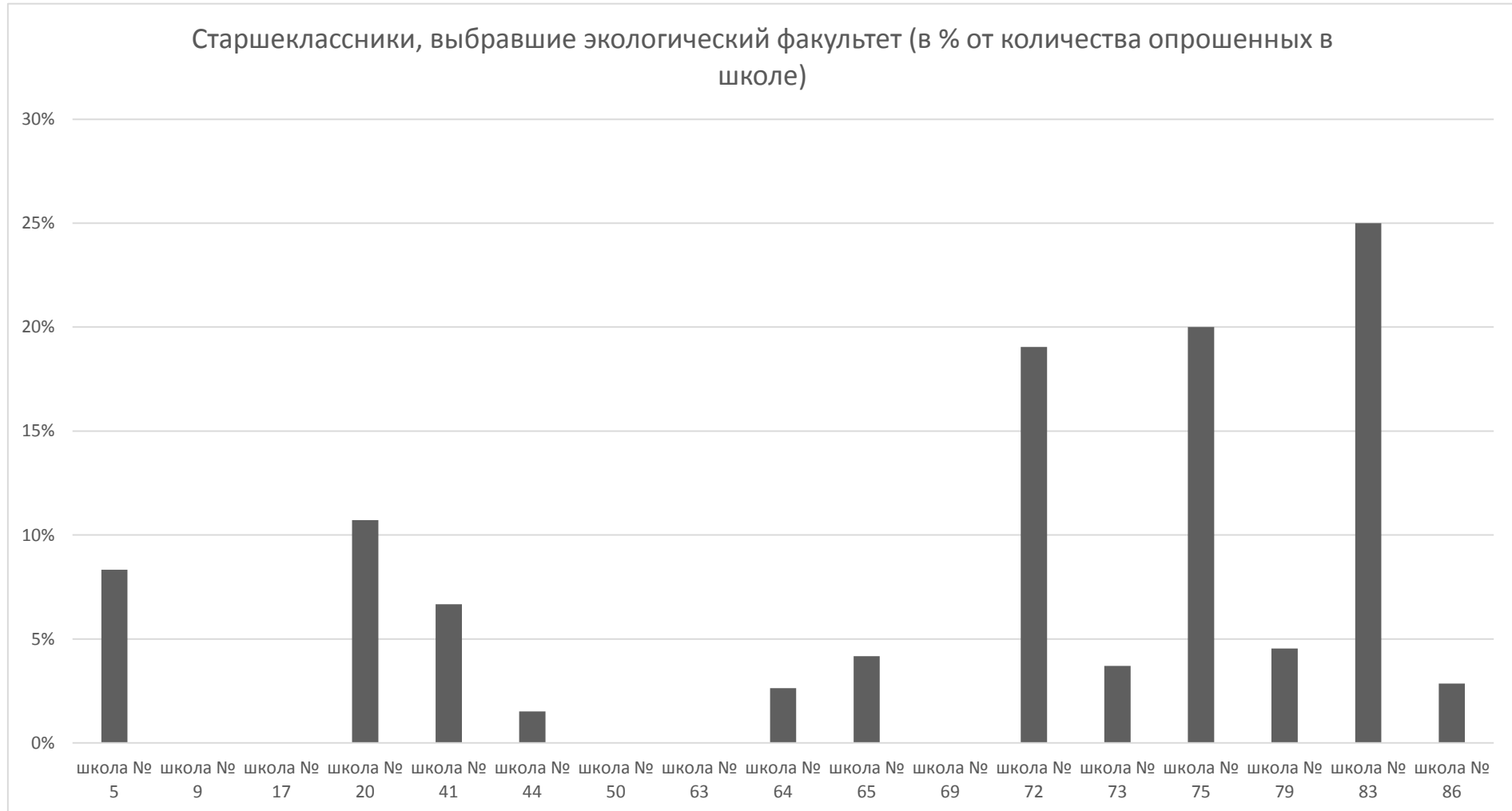




Старшеклассники, выбравшие специальности юридического факультета (в чел.)

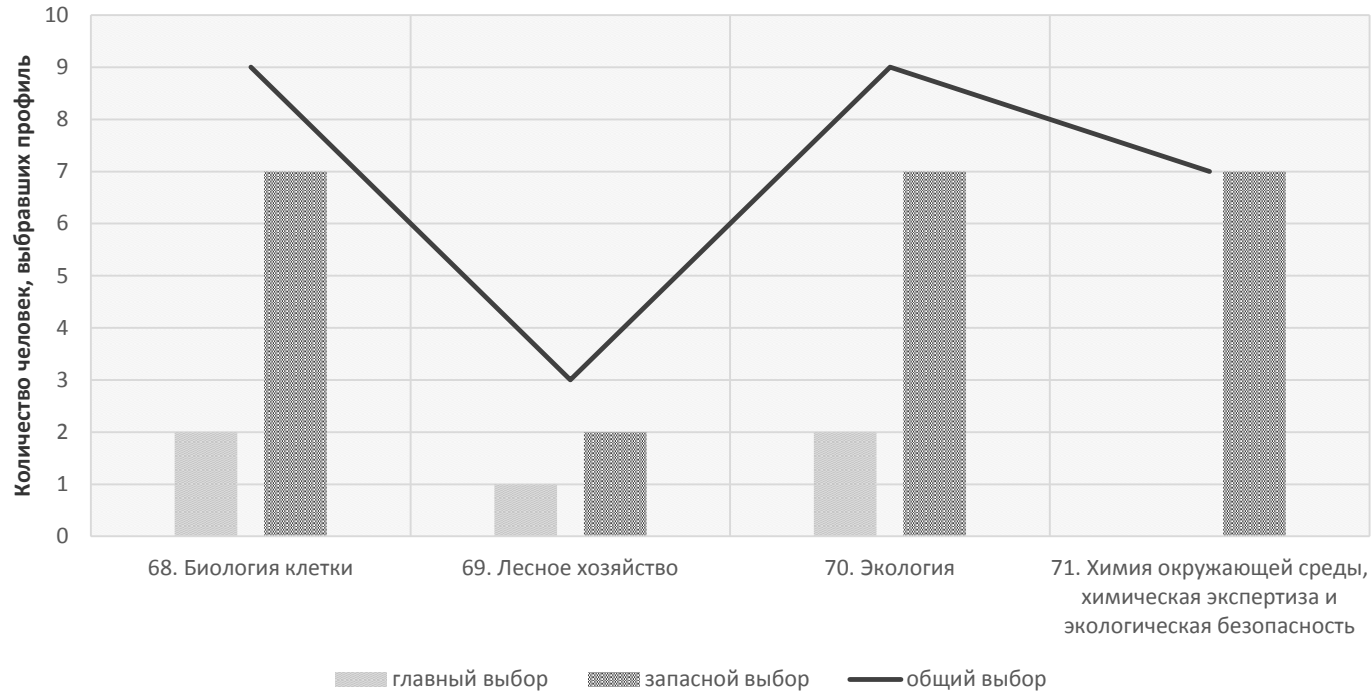


Экологический факультет





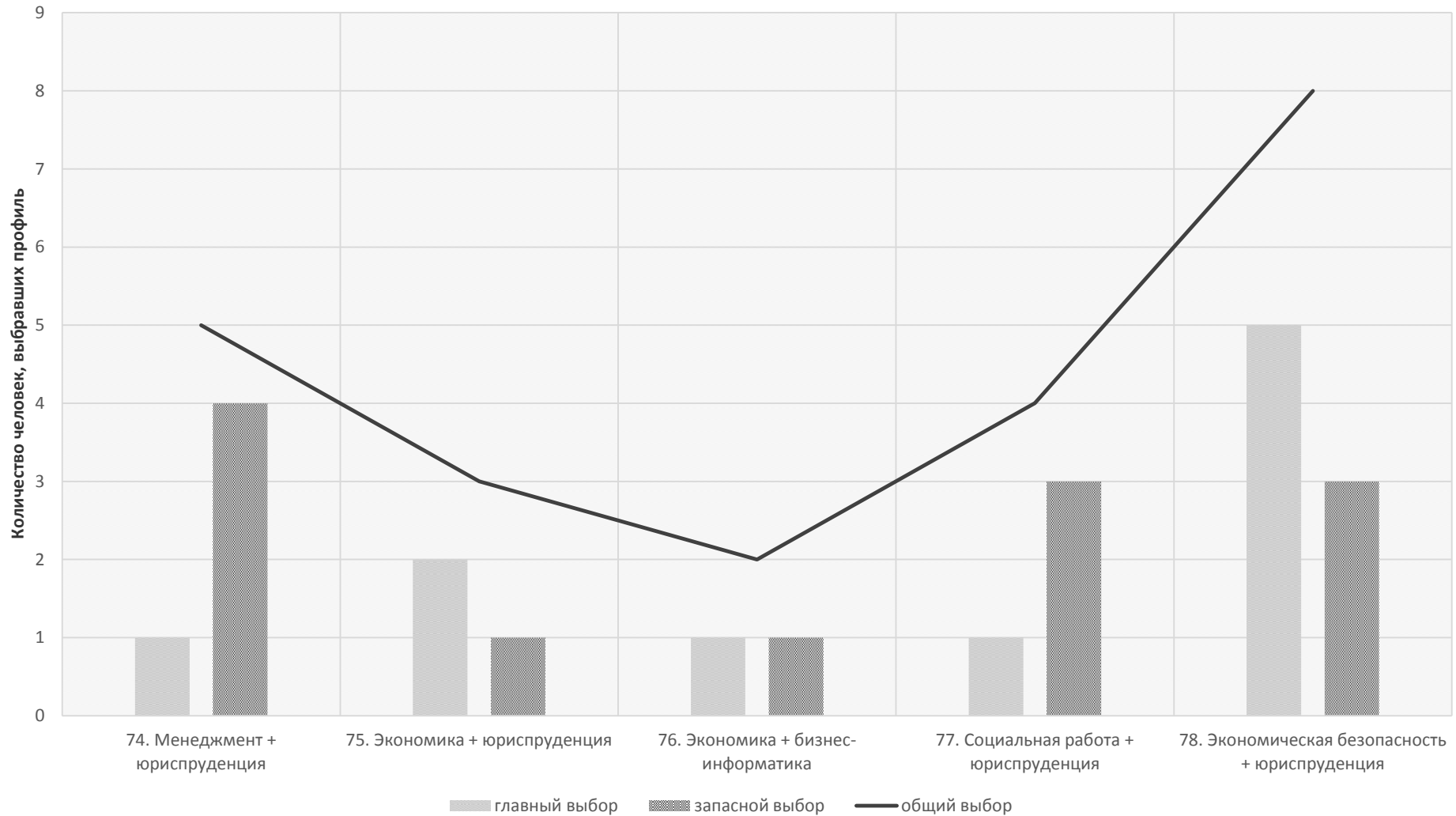
Старшеклассники, выбравшие специальности экологического факультета (в чел.)



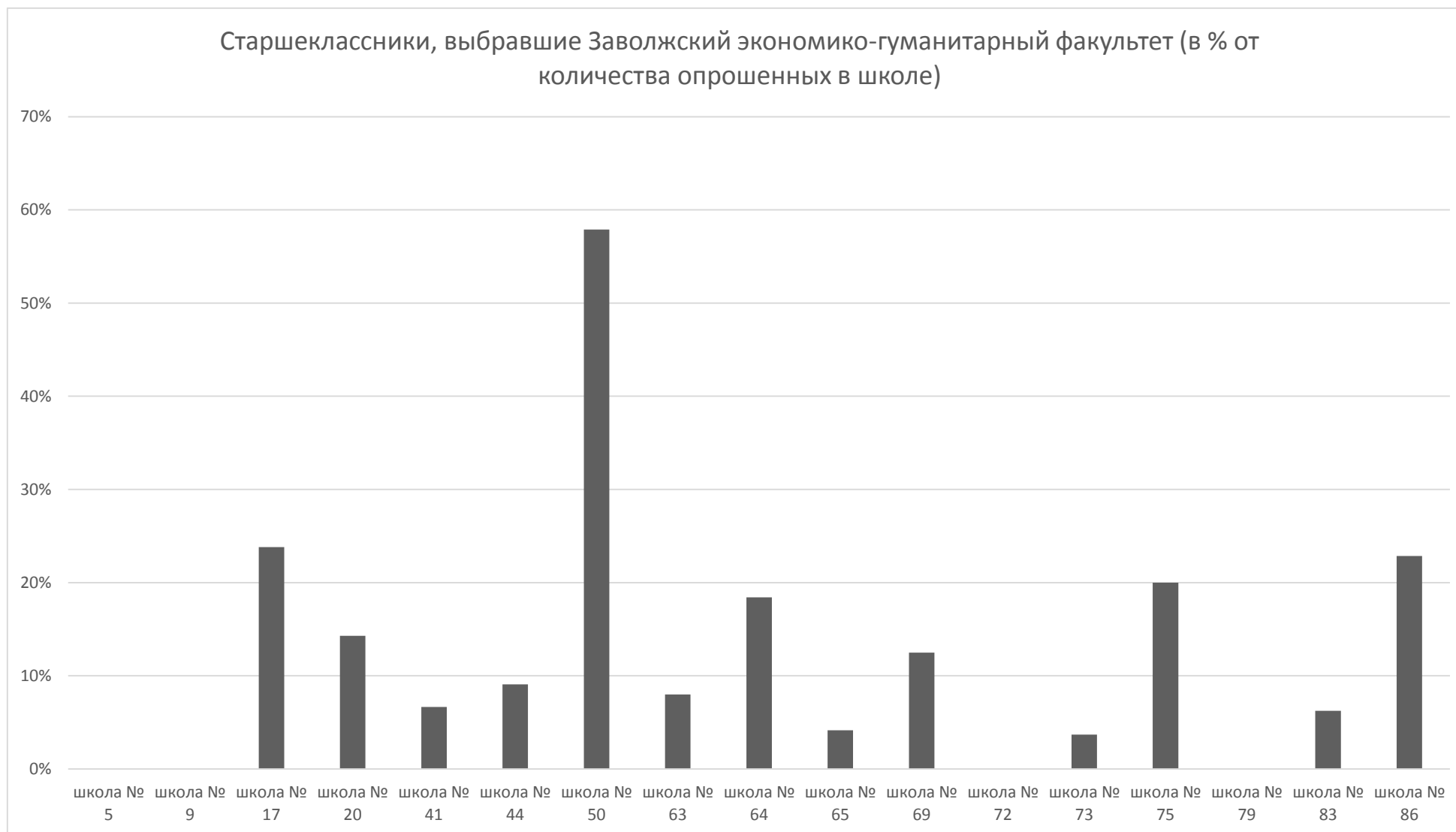
Факультет трансферных специальностей



Старшеклассники, выбравшие специальности ФТС (в чел.)



Заволжский экономико-гуманитарный факультет



Старшеклассники, выбравшие специальности Заволжского факультета (в чел.)

